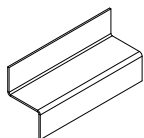


Renforts ferme-porte régulier / parallèle séparés

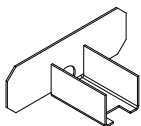


Renfort charnière

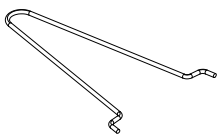
Ancrages disponibles :



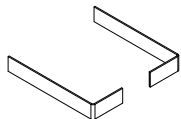
Stud



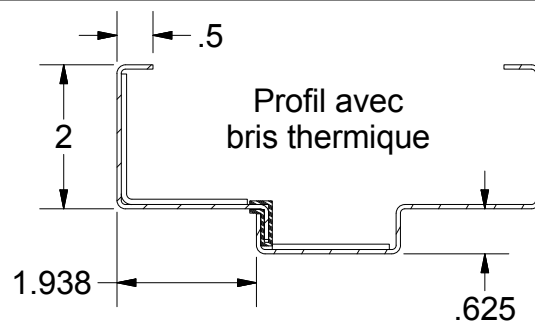
Tube & vis



Bloc (maçonnerie)



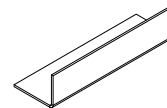
Languettes



Profil avec bris thermique

Assemblage en 2 parties soudées avec bris thermique intercalé

Préparation pour gâche ASA, gâche morte, électrique...



Ancrage plancher

Cadre en acier Satin ou G90 de calibre **16ga** ou **14ga**.

Nos produits sont **garantis 5 ans** contre tout défaut de manufacture.

VOTRE PROJET, NOTRE EXPERTISE

☎ 450-449-7221 📠 450-449-8994 www.mirco.ca



CADRE BRIS-THERMIQUE

Type BTH-C1

Dessiné par : Pierrebayart

Unités : Pouces

Créé le : 20/10/2017

Document N° :